

СОГЛАСОВАНО

Начальник МКУ "Удес образования" района "\_\_\_\_\_"



20/18г.

# ПЛАН ФИНАНСОВО-ХОЗЯЙСТВЕННОЙ ДЕЯТЕЛЬНОСТИ МУНИЦИПАЛЬНОГО УЧРЕЖДЕНИЯ

НА 2018-2020 год (годы)

Муниципальное бюджетное учреждение дополнительного образования Октябрьского района города Ростова-на-Дону "Центр дополнительного образования детей"

Наименование учреждения

Адрес фактического местонахождения

ИНН 6165096263

КПП

616 501 001

г. Ростов-на-Дону, ул. Малюгиной 163/72

Наименование органа, осуществляемого функции и полномочия учредителя

Управление образования города Ростова-на-Дону

Единица измерения: руб.

КОДЫ

Форма по ФКД  
дата

30.03.2018г.
35 596 242
383

по ОКПО

по ОКЕИ

1. Сведения о деятельности бюджетного (автономного) учреждения

- 1.1. Цели деятельности учреждения является образовательная деятельность по дополнительным общеобразовательным программам
- 1.2. Виды деятельности учреждения :
1. реализация дополнительных общеразвивающих программ;
2. реализация воспитательных программ и направлений воспитательной работы.
- 1.3. Перечень платных образовательных услуг утверждается Директором МБУ ДО ЦОД, цены и тарифы на оказание данных услуг устанавливаются постановлением Администрации города Ростова-на-Дону № 1436 от 04.10.2016г.

- "Пластика движения",
- "Семейный спортивный клуб",
- "Логика и программирование",
- "В гармонии с собой и другими",
- "Говорим правильно",
- "Деловой английский язык"

2. Показатели финансовой деятельности состояния учреждения

показатель	сумма (руб.коп.)
<b>Нефинансовые активы, всего:</b>	7071311,32
из них:	
2.1. Балансовая стоимость недвижимого муниципального имущества на 30.03.2018 года (стоимость имущества, закрепленного собственником имущества за учреждением на праве оперативного управления; приобретенного учреждением за счет выделенных собственником имущества учреждения средств)	989948,45
2.2. Балансовая стоимость недвижимого имущества на 30.03.2018 года (стоимость имущества приобретенного учреждением за счет доходов, полученных от иной приносящей доход деятельности)	
2.3. Балансовая стоимость движимого муниципального имущества на 30.03.2018 года	3794226,59
2.4. Балансовая стоимость особо ценного движимого муниципального имущества на 30.03.2018 года	2287136,28
2.5. Балансовая стоимость имущества, приобретенного муниципальным бюджетным (автономным) учреждением за счет доходов, полученных от платной и иной приносящей доход деятельности на 30.03.2018 года	
2.6. Остаточная стоимость недвижимого муниципального имущества на 30.03.2018 года	40571,21
2.7. Остаточная стоимость особо ценного движимого имущества на 30.03.2018 года	69065,19
<b>Финансовые активы, всего:</b>	
из них:	
2.8. Дебиторская задолженность по доходам	
2.9. Дебиторская задолженность по расходам	
<b>Обязательства, всего:</b>	
из них:	
2.9. Просроченная кредиторская задолженность	
капитальные расходы	
текущие расходы	

3. Другая информация, характеризующая деятельность учреждения.

Наименование показателя	ед. изм.	отчетный 2017 год	2018 год	прогноз 2019 год	прогноз 2020 год
<i>утвержденным комплексованием на 01.09.2017: в т.ч.</i>					
художественная направленность	чел.	1511	1511/4500/264384	1569/7200/273670	1599/7200/280150
социально-педагогическая направленность	чел.	881	881/132336	758/114948	728/110088
естественнонаучная направленность	чел.	628	628/103248	606/100728	636/107208
физкультурно-спортивная направленность	чел.	441	441/76356	513/88668	413/72468
техническая направленность	чел.	139	139/24696	154/265856	224/34416
<b>3.2. Численность обучающихся в соответствии с утвержденным комплексованием на 01.10.2016.</b>	чел.	3600	3600	3600	3600
<b>3.3. Численность воспитанников в соответствии с текущим МЗ</b>	чел.	3600	3600	3600	3600
<b>3.3.1. Численность педагогических работников по отчету за отчетный период</b>	чел.	88	88	88	88
<b>3.5 Численность работников - всего: в т.ч.</b>	чел.	121	121	121	121
АУП	чел.	5	5	5	5
УВП и МОП	чел.	28	28	28	28
педагогические работники Всего	чел.	88	88	88	88
Из них учителя- всего	чел.		0	0	0
в том числе					
1-4 классы	чел.				
5-9 классы	чел.				
10-12 классы	чел.				
<b>3.6. Соотношение прямых исполнителей МЗ (учителей, воспитателей, трениров-преподавателей, и т.д.) к общему количеству работников</b>	%				
из них	%				
доля прямых исполнителей МЗ	%	72	72	72	72
доля АУП, УВП и МОП и др.	%	28	28	28	28
<b>3.7. Среднемесячная оплата труда работников: в т.ч.</b>	руб.				
из них	руб.				
руководителя	руб.	35200	35200	35200	35200
учителя	руб.	25456,1	25456,1	25456,1	25456,1
прочие работники	руб.	9963	9963	9963	9963
<b>3.8. Отношение фонда оплаты труда работников к общему объему доходов учреждения</b>	%				
<b>3.9. Площадь здания учреждения находящегося в оперативном управлении</b>	кв. м.	1270,2	1270,2	1270,2	1270,2
<b>3.10 Площадь здания учреждения, сдаваемая в аренду</b>	кв. м.				

4. Показатели по поступлениям и выплатам учреждения

Наименование показателя		Объем финансового обеспечения (руб. коп.)																
		Код строки	КБК	всего 2018 год	субсидии на финансовое обеспечение выполнения муниципального задания	субсидии, предоставляемые в соответствии с абзацем вторым п. 1 ст. 78. 1 БК РФ (иные цели)	субсидии на осуществление кап. вложений	в том числе				в том числе поступления от оказания услуг (выполнения работ) на платной основе и от иной приносящей доход деятельности					2019 год	2020 год
								аренда	род. плат а за присмот р и уход	платные образоват ельные услуги	безвозме здные поступления	прочие поступления	2019 год	2020 год				
1	2	3	4	5	6	7	8	9	10	11	12	13	14	15				
Поступления от доходов, всего:	100	X	36716678,00	36391900,00	281200,00		43578,00			43078,00		500,00	37321878,00	37616178,00				
в том числе																		
доходы от собственности	110		0,00	X	X	X	0,00		X	X	X	X						
доходы от оказания услуг, работ	120	130	36434978,00	36391900,00	X	X	43078,00	X		43078,00	X	X	37040678,00	37334978,00				
иные субсидии, предоставленные из бюджета	150		281200,00	X	281200,00	X	X	X	X	X	X	X	281200,00	281200,00				
прочие доходы	160		500,00	X	X	X	500,00	X	X	X	X	500,00						



5. Показатели выплаты по расходам на закупку товаров, работ, услуг учреждения на \_\_\_\_\_ 201\_\_ год


Наименование показателя	Код строки	Год начала закупки	Сумма выплат по расходам на закупку товаров, работ и услуг, руб						в том числе:		
			на 2018 год очередной финансовый год	на 2019 год 1-ый плановый период	на 2020 год 2-ый плановый период	на 2018 год очередной финансовый год	на 2019 год 1-ый плановый период	на 2020 год 2-ый плановый период		на 20__ год очередно й финансовый год	на 20__ год 1-ый планово го периода
Выплаты по расходам на закупку товаров, работ, услуг всего:	0001	x	2 842 757,17	2 842 756,39	2 842 756,39	2 842 757,17	2 842 756,39	2 842 756,39	0,00	0,00	0,00
в том числе: на оплату контрактов заключенных до начала очередного финансового года:	1001	x	983 516,69	0,00	0,00	983 516,69					
на закупку товаров, работ, услуг по году начала закупки	2001		1 859 240,48	2 842 756,39	2 842 756,39	1 859 240,48	2 842 756,39	2 842 756,39			
			В соответствии с Федеральным законом от 5 апреля 2013 г. № 44-ФЗ "О контрактной системе в сфере закупок товаров, работ, услуг для обеспечения государственных и муниципальных нужд"								
			в соответствии с Федеральным законом от 18 июля 2011 г. № 223-ФЗ "О закупках товаров, работ, услуг отдельными видами юридических лиц"								

6. Сведения о средствах, поступающих во временное распоряжение учреждения на 2018 год

Наименование показателя	Код строки	Сумма (руб.)
I	2	3
Остаток средств на начало года	010	
Остаток средств на конец года	020	
Поступления всего:	030	
в т.ч.	031	
Выбытие всего:	032	
в т.ч.	040	
	041	
	042	

7. Справочная информация

Наименование показателя	Код строки	Сумма (руб.)
Объем публичных обязательств, всего:	2	3
Объем бюджетных инвестиций (в части переданных полномочий)	010	
Поступления всего:	020	
в т.ч.	030	
	031	
Выбытие всего:	032	
в т.ч.	040	
	041	
	042	



М.П. *[Signature]*  
 М.П. *[Signature]*  
 М.П. *[Signature]*  
 Главный бухгалтер \_\_\_\_\_ (подпись)  
 Е.А. Комиссарова \_\_\_\_\_ (расшифровка подписи)  
 Е.А. Комиссарова \_\_\_\_\_ (расшифровка подписи)  
 8(632) 232-29-66 \_\_\_\_\_ (телефон)



Приложение 1  
к плану финансово-хозяйственной  
деятельности на 30.03.2018 год  
и.о. Директора МБУ ДО ЦДОД  
Дрикер В.В.

### Расшифровка к плану финансово-хозяйственной деятельности

муниципальное бюджетное учреждение дополнительного образования Октябрьского района города Ростова-на-Дону "Центр дополнительного образования детей"

(наименование учреждения)

по состоянию на 30 марта 2018г.

Наименование показателя	Код субсидии (отраслевой код)*	КЦСР	КВР	Распределение остатка по КБК	Сумма ВСЕГО 2018 (без учета остатка)	Сумма ВСЕГО 2019 (без учета остатка)	Сумма ВСЕГО 2020 (без учета остатка)
<b>Расходы (выплаты), всего:</b>					2 198,51	37 321 878,00	37 616 178,00
1 Средства федерального бюджета					0,00	0,00	0,00
2 Средства областного бюджета	01				0,00	936 400,00	1 317 400,00
	01	07			0,00	936 400,00	1 317 400,00
	01	07			0,00	936 400,00	1 317 400,00
<b>Зароботная плата</b>					0,00	718 800,00	1 000 000,00
Зароботная плата					0,00	718 800,00	1 000 000,00
Начисления на выплаты по оплате труда	01	07	111		0,00	217 600,00	317 400,00
Начисления на выплаты по оплате труда	01	07			0,00	217 600,00	317 400,00
3 Средства муниципального бюджета	02				2 198,51	35 736 700,00	35 961 400,00
	02	07			2 198,51	35 736 700,00	35 961 400,00
	02	07			2 198,51	34 900 800,00	34 898 800,00
<b>Зароботная плата</b>					0,00	24 391 863,13	24 345 015,22
Зароботная плата					0,00	24 391 863,13	24 345 015,22
<b>Прочие выплаты</b>					0,00	3 500,00	3 500,00
Прочие выплаты					0,00	3 500,00	3 500,00
Начисления на выплаты по оплате труда	02	07	112		0,00	7 365 836,87	7 413 485,56
Начисления на выплаты по оплате труда	02	07			0,00	7 365 836,87	7 413 485,56
<b>Услуги связи</b>					0,00	90 000,00	90 000,00
Услуги связи					0,00	90 000,00	90 000,00
<b>Коммунальные услуги</b>					2 198,51	510 600,00	510 600,00
Коммунальные услуги					2 039,29	291 000,00	291 000,00
Коммунальные услуги					159,22	195 500,00	195 500,00
Работы, услуги по содержанию имущества	02	07	244		0,00	24 100,00	24 100,00
Работы, услуги по содержанию имущества	02	07			0,00	1 038 094,32	1 038 094,32




Работы, услуги по содержанию имущества	02	07	03	611	0225	0000	0230100590	244		243 026,56	243 026,56	243 026,56
Работы, услуги по содержанию имущества	02	07	03	611	0225	9028	0230100590	244		18 419,76	18 419,76	18 419,76
Работы, услуги по содержанию имущества	02	07	03	611	0225	9029	0230100590	244		253 752,00	253 752,00	253 752,00
Работы, услуги по содержанию имущества	02	07	03	611	0225	9241	0230100590	244		453 796,00	453 796,00	453 796,00
Работы, услуги по содержанию имущества	02	07	03	611	0225	9069	0230100590	244		69 100,00	69 100,00	69 100,00
Прочие работы, услуги	02	07	03	611	0226		0230100590	244	0,00	593 362,60	593 362,60	593 362,60
Прочие работы, услуги	02	07	03	611	0226	0000	0230100590	244		383 427,20	383 427,20	383 427,20
Прочие работы, услуги	02	07	03	611	0226	9028	0230100590	244		168 935,40	168 935,40	168 935,40
Прочие работы, услуги	02	07	03	611	0226	9029	0230100590	244		35 000,00	35 000,00	35 000,00
Прочие работы, услуги	02	07	03	611	0226	9508	0230100590	244		6 000,00	6 000,00	6 000,00
Прочие расходы	02	07	03	611	0290		0230100590	244	0,00	585 000,00	583 200,00	582 200,00
Прочие расходы	02	07	03	611	0290	9030	0230100590	851		530 200,00	530 200,00	530 200,00
Прочие расходы	02	07	03	611	0290	9031	0230100590	851		51 300,00	53 000,00	52 000,00
Прочие расходы	02	07	03	611	0290	0000	0230100590	852		3 500,00		
Увеличение стоимости основных средств	02	07	03	611	0310		0230100590		0,00	191 148,00	191 148,00	191 148,00
Увеличение стоимости основных средств	02	07	03	611	0310	0000	0230100590	244		191 148,00	191 148,00	191 148,00
Увеличение стоимости материальных запасов	02	07	03	611	0340		0230100590		0,00	131 395,08	131 394,30	131 394,30
Увеличение стоимости материальных запасов	02	07	03	611	0340	0000	0230100590	244		131 395,08	131 394,30	131 394,30
Работы, услуги по содержанию имущества	02	07	03	612	0226		0230100590		0,00	281 200,00	281 200,00	281 200,00
Работы, услуги по содержанию имущества	02	07	03	612	0226		0230100590			281 200,00	281 200,00	281 200,00
Работы, услуги по содержанию имущества	02	07	03	612	0226	9912	0230100590	244		281 200,00	281 200,00	281 200,00
Зарплата	02	07	03	611	0211	0000	02301S4250	111	0,00	554 700,00	780 400,00	890 200,00
Начисления на выплаты по оплате труда	02	07	03	611	0213	0000	02301S4250	119		426 036,87	599 385,56	683 717,36
4 Средства от оказания платных услуг, а также от иной приносящей доход деятельности	03						02301S4250			128 663,13	181 014,44	206 482,64
Оплата труда									0,00	43 578,00	43 078,00	43 078,00
Начисление на оплату труда										27 742,57	27 742,57	27 742,57
Прочие расходы										8 378,26	8 378,26	8 378,26
Увеличение стоимости материальных запасов										500,00		
										6 957,17	6 957,17	6 957,17

\* доп. КТ, разд. подпр. КВР, Доп.ЭК, Доп.ФК)  
 Руководитель учреждения  
 М.П. Главный бухгалтер  
 Ответственный исполнитель

Дрикер В.В.  
 Комиссарова Е.А.

Комиссарова Е.А.  
 (расшифровка подписи)



**Расшифровка расходов**  
МБУ ДО ЦДОД

КБК	Сумма	Метод расчёта *
07016110230105425002110000	718 800,00	надбавка за результативность подработников согласно тарификационных списков на 01.01.2018г.
07016110230105425002130000	217 600,00	718800,00*30,2%
070261102301005902110000	24 817 900,00	согласно тарификационных списков на 01.01.2018г.
070261102301005902120000	3 500,00	Сотрудники находящиеся в отпуске по уходу за ребенком до 3-х лет получают ежемесячные выплаты в размере 50,0 рублей
070261102301005902110000	7 494 500,00	24817900*30,2%
	90 000,00	предоставление абоненту абон линии бшт-1331,04р, внутризонаное соединение абонента-1,77р пакеты бизнесу быть 699,6 местное телефонное соединение бшт.-2111,62, предоставление в пользование услуги доступа к сети Интернет 3400,77 Итого в месяц 7916,66р На год 7500,00р *12мес=90000,00р По 3 адресам
070261102301005902210000	291 000,00	согласно выделенных натуральных лимитов
070261102301005902239721	195 500,00	согласно выделенных натуральных лимитов
070261102301005902239730	24 100,00	согласно выделенных натуральных лимитов
070261102301005902239740	19749,88	транспортировка ТОПШ сбор ТОПШ в . Размещение (захоронение)ТОПП 1645,23руб*12 мес=19749,88руб./год
070261102301005902250000	104166,72	рублей 10 коп.) от общей площади в месяц, НДС не облагается.(7397,10 руб./мес x 12 мес. = 88765,20 руб. за год)* 0,78руб/м2- содержание и обслуживание ОПУ 0,78руб/м2 x 648,3 м2 = 505 руб.67 коп (Пятьсот пять рублей 67 коп.) от общей площади в месяц, НДС не облагается.(505,67 руб/мес x 12 мес = 6068,04 руб. за год)Электроэнергия в целях СОИД – 140,694 Квт/ч в месяц x 3,72 руб = 523 руб.38 коп.в месяц(523,38 руб x 12 мес = 6280 руб.56 коп.)Холодное водоснабжение в целях СОИД – 1,039 м3 x 40,98 руб = 42,58 руб в месяц(42,58 руб/мес x 12 мес = 510,96 руб за год)Теплоноситель (ТВС) в целях СОИД – 1,039м3 x 40,77 руб = 42,36 руб. в месяц(42,36 руб/мес x 12 мес = 508,32 руб. за год)Тепловая энергия (ТВС) в целях СОИД – 0,065 Гкал x 1707,95 руб = 111,02 руб. в месяц(111,02 руб. x 12 мес = 1332,24 руб. в год)Отведение сточных вод в целях площадь помещения 152,9кв.м*22,28руб.за 1 кв.м техсодержание 3406,61р./мес. Итого На год 3406,61*12=40879,32р согласно протоколу общего собрания собственников помещений)
070261102301005902250000	40879,32	согласно проведенного анализа, коммерческого предложения дезинсекция , дератизация площадь 1279кв.м*2,18р(цена за 1 кв.м.)=2788,22р/мес Итого в год 2788,22р.*12мес.=33458,64р
070261102301005902250000	33458,64	720руб.в месяц*7мес.(оптимального сезона)=5040,00
070261102301005902250000	5040,00	3000,00руб. квартал*4 квартала=12000,00руб.в год обслуживание (ТО 5 видеокамер, 3 мониторов, 254м. соединительной линии, 5 видеорегистраторов)
070261102301005902250000	12000,00	
070261102301005902259028	18419,76	согласно проведенного анализа и коммерческого предложения ТО средств охраны по адресам Мечникова 148/1 и Дранко 131/165 943,44руб/мес*12= 11321,28 по адресам Малюгиной 163/72 591,54*12=7098,48 7098,48+11321,28=18419,76год
	30000,00	Огнезащитная пропитка штор
	7990,00	согласно проведенного анализа и коммерческого предложения ТО пожарного водопровода (испытание пожарных кранов) 2 раза в год 5 шт *1060,00 руб./шт=5300,00*2раза=10600р.
070261102301005902259029	33600,00	8400,00руб.*4квартала=33600руб.(согласно спецификации)
070261102301005902259029	144432,00	12036руб.*12мес=144432руб.в год (согласно спецификации)
070261102301005902259029	8900,00	2225руб.в мес*4мес=8900,00руб.в год (согласно спецификации)
	18050,00	Заправка картриджа 33*500=16500,00 516,66*3=1550,00
	28830,00	Ремонт АПС

070261102301005902259241	95000,00	согласно проведенного анализа и коммерческих предложений (установка видеокамер 1 монитор, 9 видеокамер, 1 видеорегистратор, 250м. соединительной линии)
070261102301005902259241	58796,00	согласно сметного расчета
070261102301005902259241	300000,00	согласно проведенного анализа, и сметного расчета
070261102301005902259241	281200,00	площадь помещения 801,2 кв.м*7,17(тариф согласно Постановлению 220 от 30.03.2016г)=5744,6руб./мес*12=68935,25
070261102301005902259069	69 100,00	согласно проведенного анализа и коммерческого предложения текущее сопровождение ПК выезд сотрудника на место проведение обновления консультации настройка и переустановка продукта Стоимость основного рабочего места в квартал 4000,00р *4=16000,00руб
070261102301005902260000	16000,00	согласно проведенного анализа и коммерческого предложения Поставка ПП "Парус бюджет 8" модуль Сведения отчетности Абонентский пункт в режиме On-line 1 экз = 7630,00
070261102301005902260000	14130,00	согласно проведенного анализа и коммерческого предложения для составления проектной документации для текущего ремонта
070261102301005902260000	6000,00	согласно проведенного анализа и коммерческого предложения использования аккаунта сби в течение 1 года 500руб. Сдача отчетности ФНС ПФР РОССТАТ сверка расчетов с бюджетом, обмен документами 3900,00руб Итого на год 4400,00руб
070261102301005902260000	4400,00	согласно проведенного анализа и коммерческого предложения доработка и обновление релизов 1С методическая поддержка в рамках ИТС консультации по телефону и на рабочих местах Ст-ть 1 часа*1050р.*30часов=31500
070261102301005902260000	31500,00	
070261102301005902260000	14256,00	согласно проведенного анализа и коммерческого предложения ИТС ТЕХНО БЮДЖЕТ (период 12 месяцев) — 14256,00
070261102301005902260000	29641,08	2470,1руб.*12мес.=29641,20руб. (согласно спецификации)
070261102301005902260000	40000,00	согласно спецификации
070261102301005902260000	30000,00	касперский бит *2187=13122, WIN PRO 1шт.*11547, office home 15331*1
070261102301005902260000	13048,00	10чел*1304,80= 13048,00
070261102301005902260000	30000,00	Установка домофонов по 2м адресам.
070261102301005902269028	64380,00	89 сотрудников *723,37руб= 64380руб
070261102301005902269029	25000,00	услуги по изготовлению паспорта доступности
07026110230100590290930	530200,00	кад.ст-ть 35 348 222,52*1,5%=530223,24(за год)
070261102301005902909031	51300,00	4 кв.2017-12,825р 1-3 кв201838475,00р
070261102301005902900000	3500,00	согласно проведенного анализа и коммерческого предложения
070261102301005903100000	41148,00	видеокамер 1монитор, 9 видеокамер, 1 видеорегистратор, 250м. соединительной линии
070261102301005903100000	100000,00	1 компьютера в сборе для работы кружка технической направленности
070261102301005903100000	50000,00	Робототехническая платформа Lego Mindstorms Home Edition EV3 25000,00*2шт=50000
070261102301005903400000	30000,00	согласно проведенного анализа и коммерческого предложения
070261102301005903400000	50000,00	согласно проведенного анализа и коммерческого предложения
070261102301005903400000	40000,00	блок питания 3шт*1990=5970, оперативная память 5шт*2750=13750, жесткий диск 5 шт15580руб. привод асус 2шт 957=1914, батарея аккумуляторная 4шт.*689=2756
070261102301005903400000	20000,00	согласно проведенного анализа и коммерческого предложений

В.В.Дрикер

Е.А.Комиссарова





директора МБУ ДО ЦДОД

В.В. Дрикер

Изменения плана финансово-хозяйственной деятельности на 2018-2020 годы по МБУ ДО ЦДОД Октябрьского района Ростова-на-Дону  
на 30 марта 2018 года

Наименование показателя	Доп. КР	Раздел	Подраздел	ЦСР	КВР	КОСГУ	Доп ЭК	Доп.ФК	КВР	Распределе ние остатка по КБК	сумма (руб. кол.)		
											Сумма ВСЕГО 2018	Сумма ВСЕГО 2019	Сумма ВСЕГО 2020
Прочие расходы			03000000000000000000								500,00		
ИТОГО:											500,00		



Руководитель учреждения

М. И. ДОЦДОД  
Главный бухгалтер

Ответственный исполнитель

*[Handwritten signature]*

*[Handwritten signature]*

В.В. Дрикер  
(расшифровка подписи)

Е.А. Комиссарова  
(расшифровка подписи)

*[Handwritten signature]*

(подпись)

Комиссарова Е.А.

(863)245-50-52

(телефон)

приложение 4 к приказу № от " " декабря 201г.

### Сведения

об операциях с субсидиями на иные цели инвестиций, предоставленными муниципальному учреждению на 2018 год.  
от " 30 " 03 2018 г.

Муниципальное учреждение :  
Наименование органа  
Администрация города  
Ростов-на-Дону, осуществляющего

муниципальное бюджетное учреждение дополнительного образования Октябрьского района  
города Ростов-на-Дону "Центр дополнительного образования детей"

Функции и полномочия учредителя : **Управление образования города Ростов-на-Дону**

Наименование субсидии	Код субсидии	Код КОСГУ	Разрешенный к использованию остаток субсидии прошлых лет на начало 2018г.		Планируемые выплаты	
			Код	Сумма	Поступления	Выплаты
Субсидии на оплату договоров на выполнение работ оказание услуг, за исключением работ и услуг, связанных с содержанием, обслуживанием, ремонтом нефинансовых активов для устранения предписаний Госпожнадзора	02269912	226			281 200,0	281 200,0
<b>Всего:</b>					<b>281200</b>	<b>281200</b>


Руководитель  
(муниципального учреждения)



Дрикер В.В.

(расшифровка подписи)

Ответственный исполнитель  
(муниципального учреждения)



Комиссарова Е.А.

(расшифровка подписи)

